

ОБЗОР ОБРАБАТЫВАЮЩЕЙ ПРОМЫШЛЕННОСТИ ИТОГИ ЯНВАРЯ-СЕНТЯБРЯ 2016 Г.



Алматы, Январь 2017 год

Содержание

Введение	3
Основные показатели обрабатывающей промышленности по итогам января-сентября 2016 года	4
Объем производства обрабатывающей промышленности	5
Валовая добавленная стоимость обрабатывающей промышленности	6
Инвестиции в обрабатывающую промышленность	7
Производительность труда. Численность работников. Средняя заработная плата	8
Заключение и выводы	9

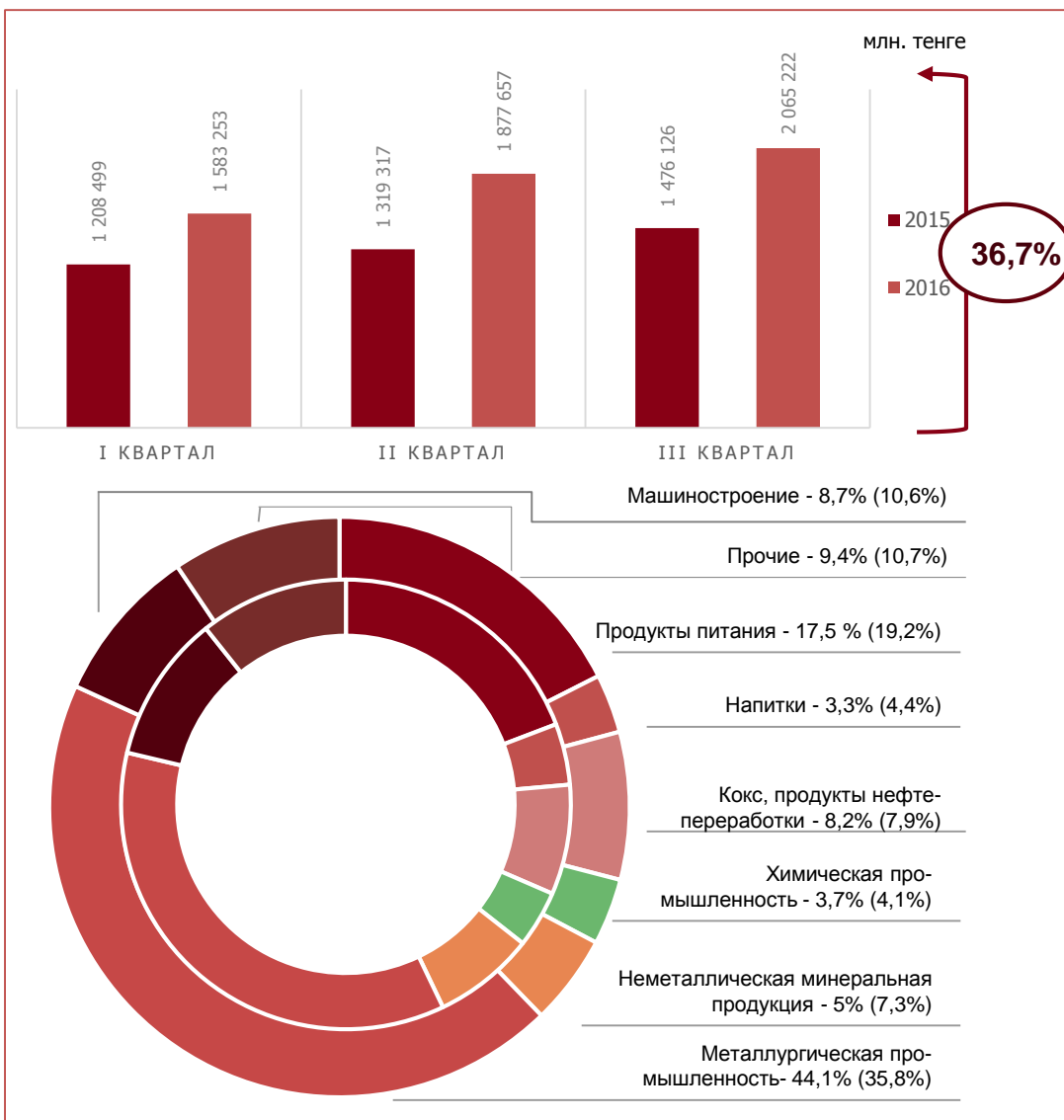
ВВЕДЕНИЕ

- **Развитие обрабатывающей промышленности решает задачу сырьевой зависимости и зависимости от импорта.** Доля обрабатывающей промышленности в ВВП составляет 11% по итогам 9 месяцев 2016 года.
- **Государственная политика по диверсификации экономики осуществляется в рамках ГПИИР 2015-2019.** В число приоритетных отраслей ГПИИР 2015-2019 входят такие отрасли обрабатывающей промышленности, как металлургия, химия, нефтехимия, машиностроение, строительство материалов, пищевая промышленность.
- **Государство оказывает финансовую и нефинансовую поддержку для предприятий работающих в обрабатывающей промышленности.** Примером финансовой поддержки являются субсидии, гранты, льготные кредиты. Нефинансовые меры поддержки осуществляются в виде создания СЭЗ, инфраструктуры.
- **Объем несырьевого экспорта из Казахстана показывает отрицательную динамику.** Так, за 9 месяцев 2016 года объем несырьевого экспорта составил 8 093,7 млн. долларов США, тогда как за 9 месяцев 2015 года - 8 978 млн. долларов США.
- **Обрабатывающая промышленность показывает более устойчивую динамику развития в кризисные годы по сравнению с промышленной отраслью.** Спад объемов производства в 2015 году в обрабатывающей промышленности составил -2%, против -19% в промышленном производстве.
- **Обрабатывающая промышленность имеет большой потенциал роста, при наличии научной и производственной базы.**

ОСНОВНЫЕ ПОКАЗАТЕЛИ ПО ИТОГАМ ЯНВАРЯ-СЕНТЯБРЯ 2016 ГОДА

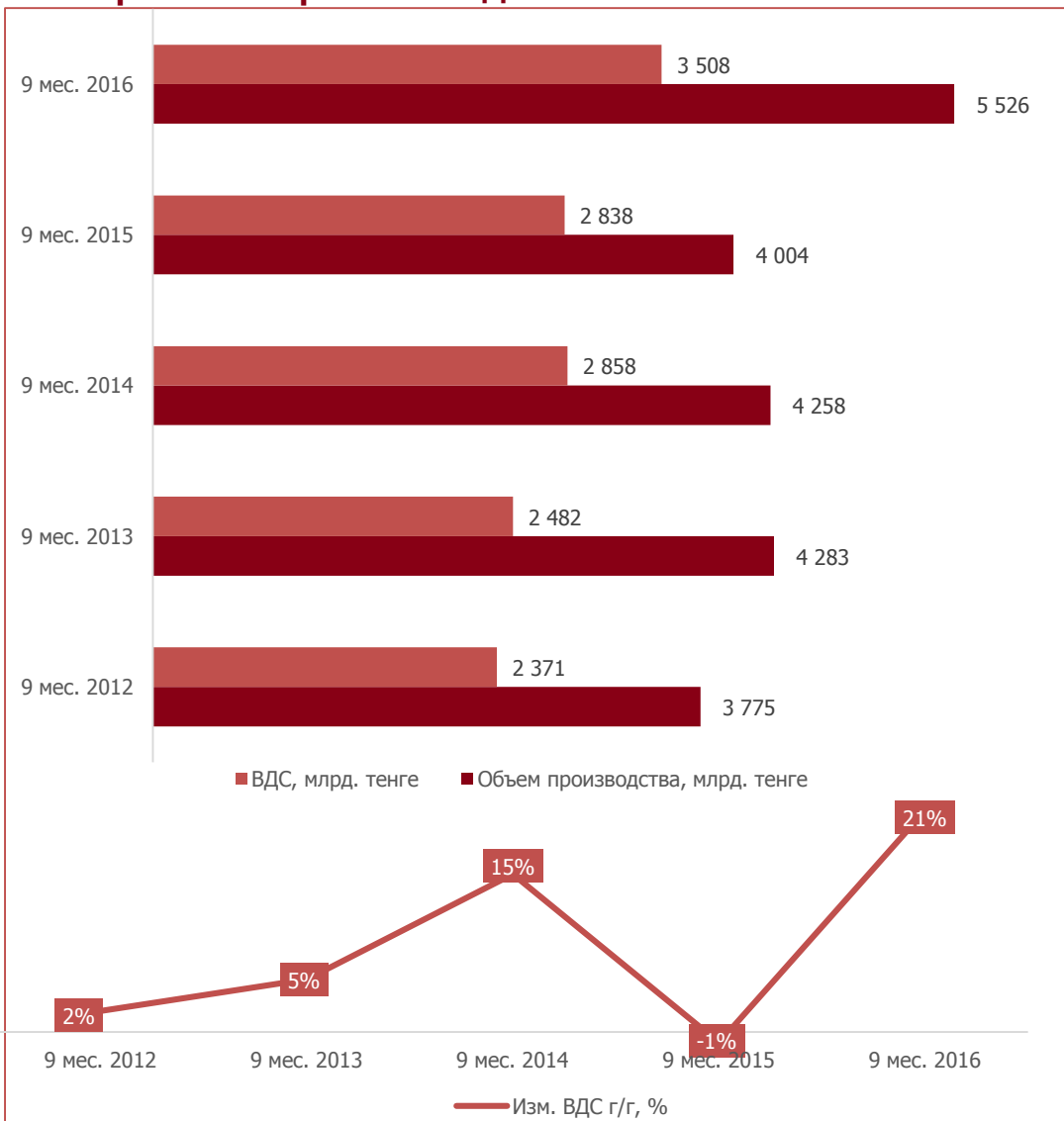
- **За 9 месяцев 2016 года объем производства увеличился на 36,7%.** Основной объем прироста приходится на металлургическую отрасль, где наблюдается повышение стоимости базовых и драгоценных металлов и физического объема производства;
- **Доля ВДС от объема производства по обрабатывающей промышленности составила 63%.** Отношение ВДС к объему производства за год показал снижение до 63% за 9 месяцев 2016 года против 71% 9 месяцев 2015 года. Снижение отношения ВДС к объему производства в 2016 году может говорить об увеличении импортной составляющей процесса производства;
- **Объем инвестиций в обрабатывающую промышленность за 9 месяцев 2016 года составил 543 млрд. тенге.** Инвестиции в основной капитал за январь-сентябрь 2016 года показали годовой прирост на 12,5%;
- **Снижение производительности труда в долларах США в годовом значении составило 18%.** Подобную динамику мы объясняем повышением среднего курса доллара к тенге в 2016 году по сравнению с 2015 годом. Рост объема производства на 38% и снижение численности работников на 12% способствовало росту производительности труда в тенге.

Объем производства обрабатывающей промышленности. Январь-сентябрь 2016 года



- Объем производства обрабатывающей промышленности за январь-сентябрь 2016 года составил 5 526 млрд. тенге. Годовой прирост сложился на уровне 36,7%;
- 44% произведенной продукции обрабатывающей промышленности относится металлургической промышленности, 17,5% продуктам питания, 8,7% машиностроению, 8,2% производству кокса и продуктов нефтепереработки;
- С января по сентябрь 2016 года цены на драгоценные металлы показали рост. Золото выросло на 7,8%, серебро показало прирост на 38,8%.
- Промышленные металлы показали неоднозначную динамику. Медь подорожала на 2,5%, алюминий упал в цене на 1,9%, стоимость цинка повысилась на 47,8%;
- В номинальном выражении производство металлов за 3 квартала 2016 года выросло.

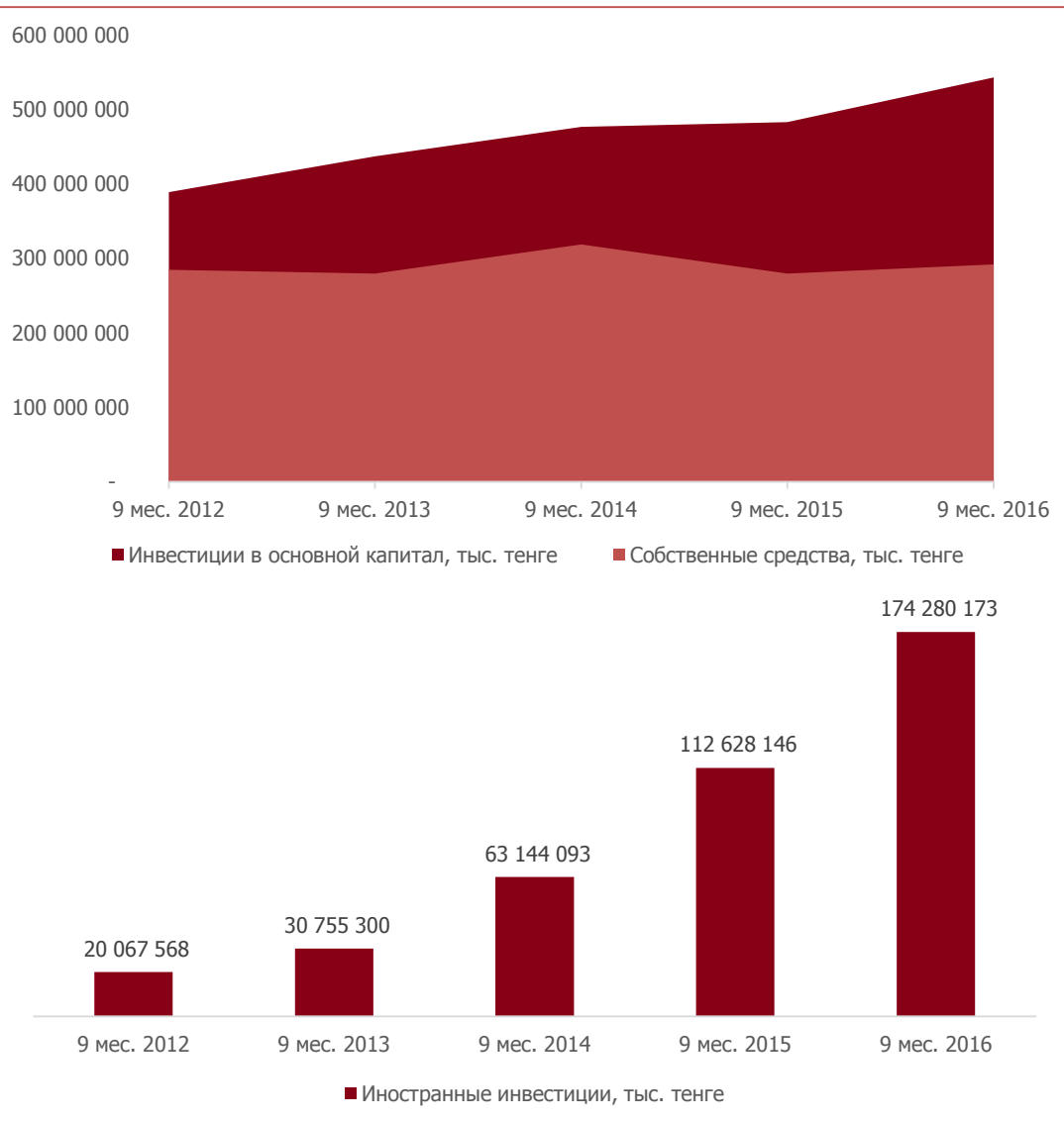
Валовая добавленная стоимость обрабатывающей промышленности. Январь-сентябрь 2016 года



- Валовая добавленная стоимость за 9 месяцев 2016 года сложилась на уровне 3 508 млрд. тенге, показав годовой прирост на 21%;
- Доля ВДС от объема производства по обрабатывающей промышленности составила 63%;
- Отношение ВДС к объему производства за год показал снижение до 63% за 9 мес. 2016 года против 71% 9 мес. 2015 года;
- Мы рассматриваем отношение ВДС к объему производства в качестве показателя уровня локализации производства;
- Снижение отношения ВДС к объему производства в 2016 году может говорить об увеличении импортной составляющей процесса производства.

Источник: Комитет по статистике РК, РА РФЦА

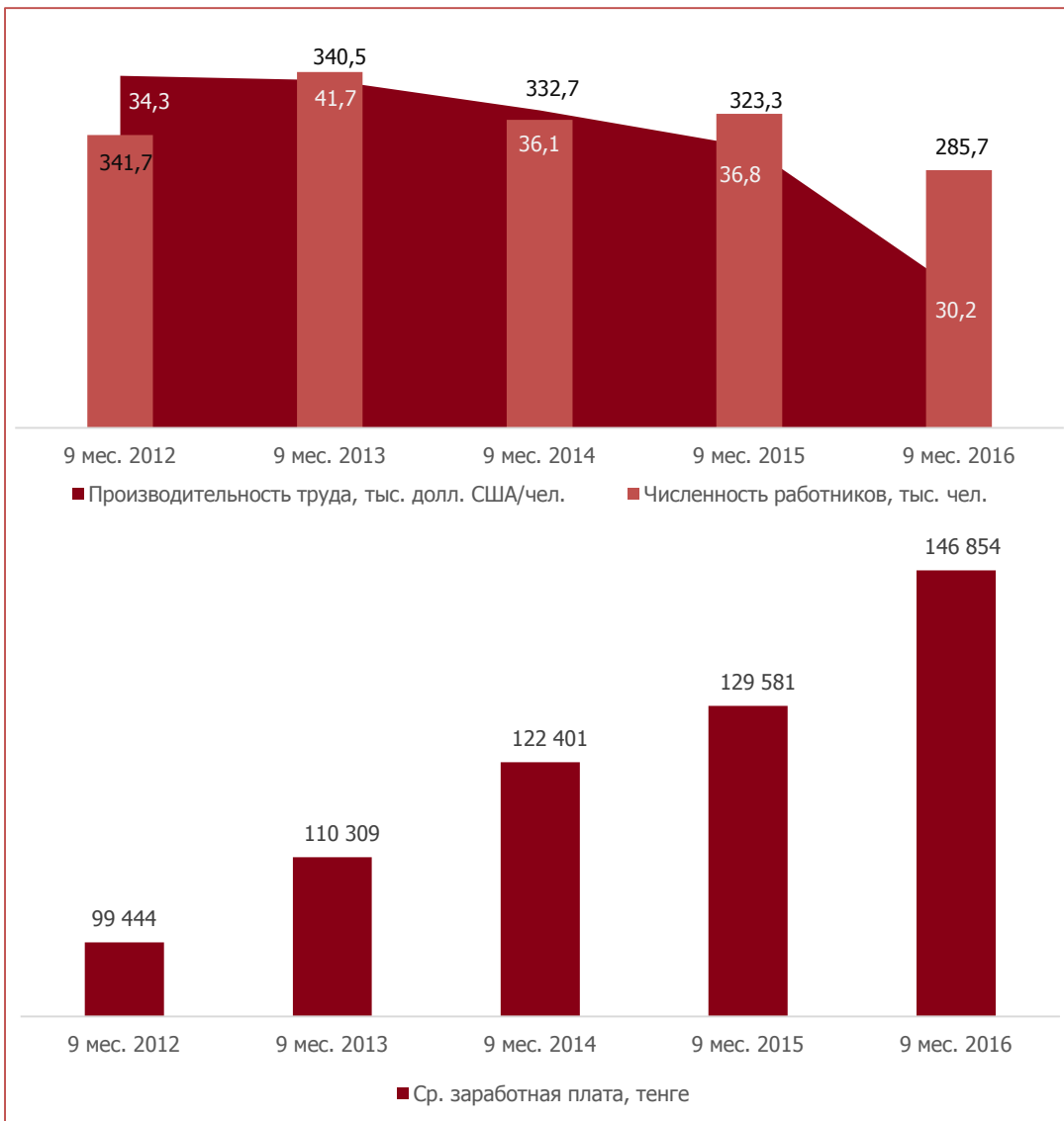
Инвестиции в обрабатывающую промышленность. Январь-сентябрь 2016 года



- Инвестиции в основной капитал за январь-сентябрь 2016 года показали годовой прирост на 12,5%;
- Объем инвестиций в обрабатывающую промышленность за 9 месяцев 2016 года составил 543 млрд. тенге;
- 292 млрд. тенге было привлечено за счет собственных средств и 251 млрд. тенге было привлечено за счет заемных средств;
- Наблюдается рост инвестиций за счет заемных средств, при этом инвестиции за счет собственных средств показывают незначительное повышение;
- Объем иностранных инвестиций привлеченных в обрабатывающую промышленность за январь-сентябрь 2016 года показал годовой прирост на 55% и составил 174 млрд. тенге;

Источник: Комитет по статистике РК, РА РФЦА

Производительность труда. Численность работников. Средняя зарплата. Январь-сентябрь 2016 года



- Производительность труда в обрабатывающей промышленности за 9 месяцев 2016 года в долларовом значении составила 30,2 тыс. долларов США/чел.;
- Снижение производительности труда в годовом значении составило 18%. Подобную динамику мы объясняем повышением среднего курса доллара к тенге в 2016 году по сравнению с 2015 годом;
- Рост объема производства на 38% и снижение численности работников на 12% способствовало росту производительности труда в тенге;
- Средний уровень заработной платы в обрабатывающей промышленности за 9 месяцев 2016 года показал годовой прирост на 13%, что ниже уровня инфляции за соответствующий период в 16,6%.

Источник: Комитет по статистике РК, РА РФЦА

Заключение и выводы

ОСНОВНЫЕ ВЫВОДЫ О ДЕЯТЕЛЬНОСТИ ОБРАБАТЫВАЮЩЕЙ ПРОМЫШЛЕННОСТИ РК ПО ИТОГАМ 9 МЕСЯЦЕВ 2016 ГОДА



- Обрабатывающая промышленность остается одной из перспективных и важных отраслей экономики Казахстана. В стране увеличивается валовый выпуск продукции отраслевой промышленности (+21% по сравнению с 9 месяцами 2015 года).



- Объем инвестиций в обрабатывающую промышленность за 9 месяцев 2016 года составил 543 млрд. тенге. Объем иностранных инвестиций привлеченных в обрабатывающую промышленность за январь-сентябрь 2016 года показал годовой прирост на 55% и составил 174 млрд. тенге.



- Благодаря природным богатствам и наличию научно-технической базы Казахстан обладает большим потенциалом для диверсифицированного развития обрабатывающей промышленности.



- Необходимость ухода от сырьевой экономики и импортозависимости, создают перспективные ниши для развития обрабатывающей промышленности Казахстана.



- На фоне неэффективного управления, не смотря на значительную поддержку государства, доля обрабатывающей промышленности в ВВП не показывает устойчивого роста.



- Высокая конкуренция со стороны импортных товаров, технологическое отставание являются основными ограничениями развития отечественной обрабатывающей промышленности.

Перечень сокращений и аббревиатур

ГПИИР – государственная программа индустриально-инновационного развития

СЭЗ – Специальные экономические зоны

ВВП – валовый внутренний продукт

ВДС – Валовая добавленная стоимость

Аналитик

Айдаралиева Жанар Нуртасовна
АО «Рейтинговое Агентство РФЦА»
Тел.: +7-727-224-48-41 (вн. 7207)
Моб.: +7-701-776-05-81
Эл. адрес: zh.aidaraliyeva@rfcaratings.kz
Проспект Достык 136, 9 этаж
г. Алматы, 050051
Республика Казахстан

Опубликовано АО «Рейтинговое Агентство Регионального Финансового Центра города Алматы»
(РА РФЦА)

Любая форма копирования, воспроизведения, распространения и пересылки текстовых, графических, информационно-графических и иных материалов, размещенных на сайте «РА РФЦА», должна сопровождаться гиперссылкой на сайт www.rfcaratings.kz и указанием автора материала.

Авторское право АО «Рейтинговое Агентство РФЦА» 2016 ©

АО «Рейтинговое Агентство РФЦА»

Пр. Достык 136, 9 этаж
Бизнес Центр «Pioneer»
050051 Алматы

Телефон: (+7727)-224-48-41, 224-48-44

Факс: (+7727)-224-48-41

E-mail: info@rfcaratings.kz

Website: <http://www.rfcaratings.kz>

